Установочные приборы



12666E00

Клеммные коробки, серия 8150

- Взрывозащита по
  - CENELEC
  - IECEx
- Применяются в
  - зоне 1 и зоне 2
  - зоне 21 и зоне 22
- 15 основных размеров корпуса в стандартном ассортименте
- Нержавеющая сталь сортов 1.4301 (стандартный корпус) и 1.4404 (по запросу)
- Легко монтируемые фланцы
- M8 вывод заземления
- Широкий диапазон температур

STAHL

Зоны 1 и 2, 21 и 22

Таблица данных

Исполнение		Оснащение корпуса Последовательные клеммы (производитель WAGO) Сечение [мм²]	Тип	Встроенное кол-во	Макс. возможное кол-во	Соединения PE/PA	Номер заказа	Вес кг
08244E00	Ex e	4/6	2001-1201*	1	17	1 x M8	**202985**	0.950
08245E00	Ex e	4/6	2002-1301*	1	16	1 x M8	**202986**	1.300
08247E00	Ex e	4/6	2002-1301*	1	23	1 x M8	**202987**	1.900
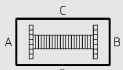 08250E00	Ex e	4/6	2002-1301*	1	41	1 x M8	**202988**	2.900
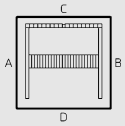 08252E00	Ex e	4/6	2002-1301*	1	43	1 x M8	**202989**	5.500

Дополнение к тексту заказа

Просьба указывать количество и размер кабельных вводов и вводов проводки, а также оснащаемую(ые) сторону(ы) корпуса.

Указание

Цены включают корпуса, оснащенные несущими шинами, клеммами PE или PA и
1 присоединительной клеммой, указанного типа
Кабельные вводы и вводы проводки встраиваются по заказу и выставляются в счет отдельно.

* Возможное число подключений на клемму

Тип клемм	Контакты
2001-1201	2
2002-1301	3

Стандарт: корпус из нержавеющей стали; корпус из лакированной листовой стали по запросу

Технические данные

Взрывозащита	
Газо-взрывозащита	
ATEX	Ex II 2 G Ex edm [ia] IIC T6, T5 или T4 или Ex ia/ib IIA/IIB/IIC T6
Пылевзрывозащита	
ATEX	Ex II 2D Ex tD A21 IP66 T80 °C / T95 °C / T130 °C
Сертификаты	
Международный	IEC
Европа	ATEX
Материал	в зависимости от исполнения: листовая сталь, оцинкованная, лакированная, светло-серая, RAL 7032 или нержавеющая сталь 1.4404, электрополированная, без лакировки (лакировка возможна по заказу)
Вид защиты	IP66
Расчетное напряжение	макс. 1100 В, AC/DC (зависит от используемых клемм)

Клеммные коробки, серия 8150

Чертежи (все размеры в мм) - Возможны изменения

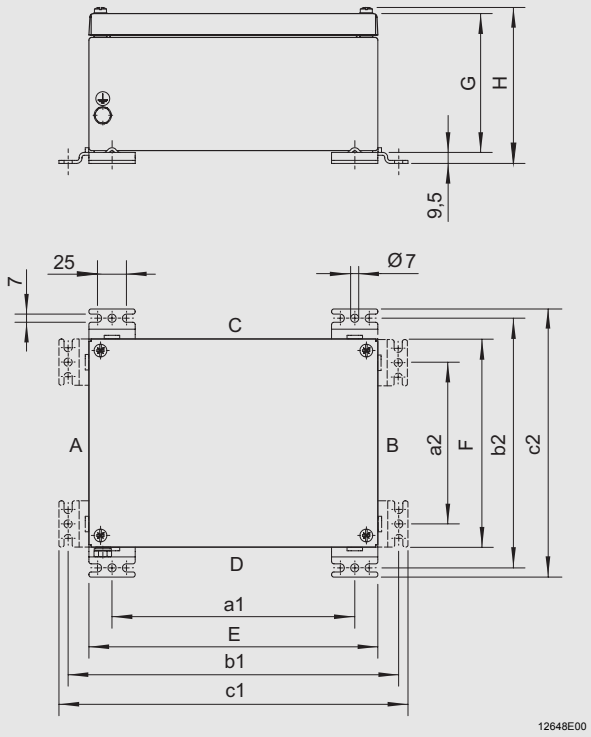

Тип	Высота [мм] F	Ширина [мм] E	Глубина [мм] G	Общая глубина [мм] H	Монтажные размеры [мм] a1	a2	b1	b2	c1	c2
8150/1-0176-0116-091	176,5	116,5	91	106	76,5	136	152	228	168	228
8150/1-0176-0176-091	176,5	176,5	91	106	136,5	136	212	212	228	228
8150/1-0236-0176-091	236,5	176,5	91	106	136,5	196,5	212	272	228	228
8150/1-0360-0176-091	360	176,5	91	106	136,5	320	212	396	228	412
8150/1-0360-0360-091	360	360	91	106	320	320	396	396	412	412

Сохранено право на внесение изменений в технические данные, размеры, вес, конструкцию и возможности поставки. Изображения не влекут за собой обязательств.